



*zwem- en waterpolovereniging*

**MNOC**

dordrecht

**Waterpolo informatieboek  
seizoen 2016 – 2017**

### Inhoud

<b>1 - WOORD VAN DE VOORZITTER VAN DE POLOCOMMISSIE</b>	<b>3</b>
<b>2 - SAMENSTELLING WATERPOLOCOMMISSIE</b>	<b>4</b>
<b>3 - NORMEN EN WAARDEN</b>	<b>5</b>
3.1 Sportboulevard	5
3.2 Clubhuis	5
3.3 Wedstrijden	6
3.4 Trainingen	6
3.5 Veiligheid	6
<b>4 - WEDSTRIJDEN</b>	<b>7</b>
4.1 Wedstrijd deelname	7
4.2 Startkaarten	7
4.3 Caps	7
4.4 Wedstrijdformulieren	7
4.5 Letsel	8
4.6 Vervoer	8
4.7 Lenen van speler(sters) van andere teams	9
4.8 Boetes UMV en UMV / 4 (tuchtzaken )	11
4.9 Verplaatsen geplande wedstrijden	11
4.10 Scheidsrechter afwezig	11
4.11 Protesten	12
<b>5 - AANDACHTSPUNTEN BAD-, BAR- &amp; JURYDIENSTEN</b>	<b>13</b>
5.1 Handleiding bad- /bardienst	13
5.2 Opbouw scorebord	15
5.3 DWF-handleiding	16
5.4 Aandachtspunten	16
<b>6 - ADMINISTRATIE / FINANCIËN</b>	<b>19</b>
<b>7 - MATERIAAL</b>	<b>20</b>
7.1 Lijnen	20
7.2 Doelen	21
7.3 Ballen	22
<b>8 - DIVERSEN</b>	<b>23</b>
8.1 Deelnemen aan toernooien	23
8.2 Scheidrechters	23
8.3 Overzicht trainers/coaches jeugdteams seizoen 2016-2017	23
8.4 Sportlinked	23
8.5 Aansluitschema scorebord	24

### 1 - Woord van de voorzitter van de polocommissie

Voor jullie ligt het nieuwe aanvoerdersboek, met alle informatie die je nodig hebt om het komend seizoen gestroomlijnd te laten lopen. We hopen dat het een mooi en sportief seizoen wordt.

Komend seizoen spelen we als MNC met 8 herenteams, 4 damesteams en liefst 15 jeugdteams in de diverse competities. Zowel Dames 1 als Heren 1 komt uit in de eerste klasse van de bondscompetitie. Beide teams zijn een mix van routine en ervaring op het hoogste niveau en aanstormend talent. Dames 2 en Heren 2 maken ook deel uit van de selectie en spelen beide ook op bondsniveau.

Bij de dames hebben John en Pascalle Rotteveel er veel zin in om met een brede selectie er een mooi seizoen van te maken. Bij de herenselectie is er vooral veel aandacht voor de opleiding van de aanstormende jeugd. Toon de Keizer, Arjen Silvis, Branko Mitrovic en Bart Janssen zijn hier de trainers die zowel de herenselectie als ook de eredivisie-jeugd ploeg BJ1 begeleiden.

In de jeugd zijn we in alle leeftijdscategorieën vertegenwoordigd en kunnen we dankzij het vele kader veel kinderen een fijn sportjaar laten beleven. We bieden trainingen aan voor iedereen, en geven ruimte voor de talenten die meer willen trainen. Voor die laatste groep zijn er in Dordrecht veel mogelijkheden met de regionale waterpoloschool (WOC) en het regionaal topsport centrum (RTC). Ook de minipologroep met de allerkleinsten start dit seizoen met een leuke groep, en die groeit in de loop van het seizoen nog verder, waarmee de doorstroom naar de toekomst gewaarborgd blijft.

Bij de dames- en herenteams die op regionaal niveau spelen is sportplezier belangrijk, en daarnaast zijn deze teams de ruggengraat van de club met de vele vrijwilligers die worden afgeleverd en die zorgen dat MNC Dordrecht een gezellige club is voor iedereen.

De waterpolocommissie is sinds deze zomer op een aantal posities veranderd. Remco Verheij heeft de taak van voorzitter van de club opgepakt en Arjan Liefwaard heeft zijn taken als herencoördinator overgedragen. Na zes jaar voorzitter van de jeugdpolocommissie te zijn geweest ben ik nu in de rol van voorzitter van de PC gestapt. Rick Walker neemt de coördinatie van de jeugd over. Daarnaast is Olger Rutte nu aanspreekpunt voor de herenteams. De overige leden van de PC (met hun taken) zijn nog steeds Patricia Boiten (dames coördinator), Wies Crone (polosecretariaat), Loretta van Loo (secretaris), Marcel van der Hoek (materiaal) en Martijn van der Put (digitale aangelegenheden).

Daarnaast worden we ondersteund door leden die een of meerdere taken voor de PC uitvoeren.

Het laatste woord is voor de scheidsrechters. Zonder hen is geen wedstrijd mogelijk, en dus wordt van alle verenigingen verwacht om scheidsrechters te leveren. Dit seizoen zal een scheidsrechterscursus in Dordt worden gehouden voor geïnteresseerde senioren die hun steentje bijdragen aan de competitie.

Mede namens het bestuur wens ik iedereen alvast sportief waterpoloseizoen toe.

Chris Geurts  
Voorzitter MNC Dordrecht waterpolocommissie

## 2 - Samenstelling Waterpolocommissie

Waterpolo vormt binnen MNC Dordrecht een grote tak van sport, om dit allemaal in goede banen te leiden is er een Waterpolocommissie die bestaat uit de onderstaande leden. Wij verzetten veel werk om alle trainingen, wedstrijden en bad-&bardiensten in goede banen te leiden. Vanwege onze grote jeugdafdeling is er ook een aparte jeugdpolocommissie om onze talenten een goede basis te geven voor de toekomst.

Samenstelling polocommissie		<a href="mailto:polocommissie@mncdordrecht.nl">polocommissie@mncdordrecht.nl</a>
Chris Geurts	Voorzitter	
Loretta van Loo	Notulist	
Wies Crone	Wedstrijdsecretariaat	<a href="mailto:polosecretariaat@mncdordrecht.nl">polosecretariaat@mncdordrecht.nl</a>
Martijn van der Put	2e wedstrijdsecretaris/ IT/Sportlink	
Marcel van der Hoek	Techniek/ materiaal	
<i>vacant</i>	Badwatercoördinator	
Patricia Boiten	Damescoördinator	
Olger Rutte	Herencoördinator	
Rick Walker	Jeugdcoördinator	<a href="mailto:jeugdwaterpolo@mncdordrecht.nl">jeugdwaterpolo@mncdordrecht.nl</a>

*De jeugdcoördinator wordt ook ondersteund door de onderstaande personen:*

Robert Nederlof  
Maya van Assendelf

Als polocommissie worden we door diverse leden ondersteund in deeltaken. Past het niet in je schema om permanent in de polocommissie plaats te nemen, maar ben je wel beschikbaar voor een korte periode meld je dan eens aan om ook een bijdrage te leveren aan onze vereniging.

### Deeltaken:

- Indeling bad – bardiensten Frank Opsteegh
- Indeling scheidsrechters Jacqueline van Noort
- Organisatie Super Saturday Joost van Leusden

### 3 - Normen en waarden

#### 3.1 Sportboulevard

Zoals het een nette huurder betaamd zijn wij als leden van MNC Dordrecht niemand tot last in de Sportboulevard en volgen wij op correcte wijze de huisregels van de Sportboulevard en aanwijzingen van de medewerkers van Optisport. Realiseer dat wangedrag of vernielingen ook de naam van onze vereniging beschadigt, daarom hieronder een korte samenvatting van de huisregels:

- Gebruik alleen kleedkamers die voor MNC bestemd zijn, deze informatie staat op elke kleedkamerdeur vermeld.
- Bij het gebruiken van doelen, netten of andere attributen wordt de gebruiker vriendelijk verzocht deze na gebruik op de daarvoor bestemde plaats(en) te retourneren.
- Waterpoloballen mogen alleen in de zwemzaal (in het water) gebruikt worden, het is ten strengste verboden deze ballen in kleedkamers of andere delen van het complex te gebruiken.
- Let erop dat de ballen sneller slijten als ermee op de kant of tegen de muur wordt gegooid.
- Wees zuinig op de spullen die wij (als MNC) gebruiken van de Sportboulevard.
- **Alle schade en/of vernielingen die ontstaan tijdens een bezoek aan de Sportboulevard zal verhaald worden op de veroorzaker.**

#### 3.2 Clubhuis

Het clubhuis is de “huiskamer” van onze vereniging, houd als MNC-lid deze ruimte netjes en geordend zodat alle leden en gasten van deze ruimte kunnen genieten. Wees als lid van MNC voor onze gasten ook een gastheer/vrouw zodat zij zich ook thuis voelen.

- Jassen aan de kapstok en tassen in de rekken
- Barpersoneel moet minimaal 16 jaar zijn, om alcohol te verkopen 18 jaar!!!
- Geen alcohol verkopen of nuttigen in onze kantine door personen jonger dan **18 jaar**
- Geen sterkedrank in onze kantine nuttigen, dit kan sluiting of een hoge boete opleveren
- Geen glaswerk buiten de kantine
- Bij agressie of ander normafwijkend gedrag wordt u verzocht de kantine en Sportboulevard te verlaten
- **Alle schade en/of vernielingen die ontstaan tijdens een bezoek aan het clubhuis van MNC Dordrecht zal verhaald worden op de veroorzaker, tevens zullen (on)kosten die ontstaan zijn door het nuttigen van sterke drank ook verhaald worden op de veroorzaker.**

### 3.3 Wedstrijden

Tijdens waterpolowedstrijden verwachten wij van spelers dat zij zich normaal gedragen, dit zowel naar tegenstanders als mede scheidsrechters/ jurytafel. Je bent als speler en lid van MNC Dordrecht actief en de polocommissie verwachten dan ook dat je je fatsoenlijk gedraagt, sportiviteit is belangrijk we spelen waterpolo voor ons plezier dit moet ook als zodanig uitgestraald worden.

- Agressief reageren zowel fysiek als verbaal naar tegenstanders, medespelers, jurytafel alsmede de scheidsrechter zal niet getolereerd worden.
- Wees bij thuiswedstrijden na de wedstrijd een gastheer/vrouw voor onze bezoekers
- **De polocommissie zal elke vorm van buitensporig gedrag in zowel de Sportboulevard de kantine als mede tijdens en rondom wedstrijden apart beoordelen en passende maatregelen treffen om recidive te voorkomen.**

### 3.4 Trainingen

Tijdens de trainingen is het van belang om rekening te houden met elkaar. Het bad is op sommige momenten tijdens de trainingen erg vol. Vaak liggen er vier teams per veld te trainen. Dit betekent dat er wat organisatie nodig is om elkaar niet in de weg te liggen. Leg tijdens het zwemmen een paar lijnen in het bad om een heldere scheiding te maken. Die lijnen zijn ook niet bedoeld om op te zitten, want zo hinder je alsnog de naastgelegen groepen.

### 3.5 Veiligheid

Een van de verantwoordelijkheden van trainers is het zorgen voor een veilig leerklimaat voor jonge sporters. Dit betreft omgang met elkaar, het consequent gebruik van capjes tijdens de trainingen, en afspraken over hoe we met materiaal omgaan. MNC wil dat alle vrijwilligers een VOG (verklaring omtrent gedrag) hebben, wat hier aan bijdraagt.

### 4 - Wedstrijden

#### 4.1 Wedstrijd deelname

De coach/aanvoerder is er verantwoordelijk voor dat er voldoende spelers aanwezig zijn bij de wedstrijd. Bij de jeugdteams verdienen een aantal zaken de aandacht, zoals:

- Tijdig afmelden,
- Regelmatige herinnering bij wedstrijden,
- Bij twijfel contact opnemen met speler/ouders.

Druk de speler(ster)s op het hart om zich bij verhindering tijdig af te melden, zodat je tijd hebt om zijn/haar plaats op te vullen. Ook de reden van afmelding is een nuttige vraag.

#### 4.2 Startkaarten

Vanaf seizoen 2016-2017 zijn de digitale startkaarten verplicht. Omdat MNC Dordrecht in het seizoen 2015-2016 al gebruik hiervan maakte, verandert er voor ons niets dit seizoen.

Door de digitale startkaarten in Sportlinked wordt de polocommissie ontlast qua werkzaamheden maar ook de aanvoerder; je kan nu o.a. de startkaarten niet meer vergeten!!

Mocht je vragen hebben m.b.t. startkaarten neem dan contact op met **Patricia Boiten**, zij is hier verantwoordelijk voor binnen de polocommissie.

Wanneer er geen digitale pasfoto is aangeleverd vóór 1 september kan de deelname voor de betreffende speler het aankomende seizoen in gevaar komen, je bent hier als aanvoerder/speler zelf verantwoordelijk voor. De coördinatoren informeren de aanvoerder regelmatig over de status hiervan.

#### 4.3 Caps

Voor alle teams is er een set blauwe & witte caps die door de vereniging beschikbaar gesteld om te gebruiken tijdens trainingen en wedstrijden. Aan het begin van het seizoen worden deze sets compleet overhandigd aan de aanvoerder, deze dienen ook aan het einde van het seizoen compleet retour te gaan naar Marcel van der Hoek, mocht dit niet het geval zijn dan belasten wij de kosten hiervan door aan het betreffende team.

- Kosten MNC-caps a € 30,- per stuk
- Kapotte caps altijd retour naar Marcel daar hij bijzonder handig is deze te repareren: **nooit weggooien!!!**

#### 4.4 Wedstrijdformulieren

De wedstrijden worden sinds seizoen 2014-2015 met een Android tablet geregistreerd. Aanvoerders kunnen bij de wedstrijden vooraf hun teamopgave doen via Sportlinked, een app op een smartphone. Deze app is gratis beschikbaar in de Google Play Store en de Apple App Store.

Je hebt je spelerscode nodig om in te loggen en je eigen gegevens en die van je team in te kunnen zien. Heb je je spelerscode niet (meer), vraag deze dan aan via [sportlinked@mncdordrecht.nl](mailto:sportlinked@mncdordrecht.nl).

Een uitgebreide handleiding is te vinden op de website van de KNZB:

[http://www.knzb.nl/verenigingen/wedstrijdsport/waterpolo/competities/sportlink/digitaal\\_wedstrijd\\_formulier\\_dwf/](http://www.knzb.nl/verenigingen/wedstrijdsport/waterpolo/competities/sportlink/digitaal_wedstrijd_formulier_dwf/)

Rechts in het menu kun je meer subpagina's aanklikken met aanvullende informatie.

Let op! De teamopgave kan maar één keer geaccepteerd worden. Dit betekent dat je zorgvuldig hiermee om moet gaan. Mocht dit toch een keer fout gaan dan kan er voor de wedstrijd bij de jurytafel een spelerslijstje aangeleverd worden. Geef duidelijk aan op het spelerslijstje wat de veranderingen moeten worden ten opzichte van het standaard team zoals dit opgegeven is in het DWF. Op deze manier kan de jurytafel ook de wijzigingen snel en goed verwerken. **Maak hiervan geen gewoonte en zorg als aanvoerder dat dit correct verloopt!**

Na afloop moet je bij de jurytafel controleren of de spelers die niet gespeeld hebben van de lijst worden gehaald, of de opgegeven spelerswijzigingen goed zijn doorgevoerd en de eindstand klopt. Je hoeft geen handtekening meer te zetten, mondeling akkoord is genoeg. Dit moet je wel doen in het bijzijn van de scheidsrechter en de aanvoerder van de tegenpartij. Het wedstrijdformulier wordt daarna digitaal verzonden.

**Indien een wedstrijd niet digitaal geklokt kan worden en op papier wordt uitgewerkt, moet na de wedstrijd het wedstrijdformulier zo snel mogelijk, dat wil zeggen dezelfde dag nog ingeleverd worden.**

**Dit kan bij Wies Crone, Berkenhof 38 te Dordrecht of inscannen en per e-mail verzenden [polosecretariaat@mncdordrecht.nl](mailto:polosecretariaat@mncdordrecht.nl)**

Deze formulieren worden op zondagavond nog opgestuurd naar de bond. Wordt dit te laat opgestuurd dan krijgt de vereniging een flinke boete!

### 4.5 Letsel

Wanneer iemand met letsel het water moet verlaten, hoe onschuldig dit in eerste instantie ook lijkt (bloedneus blijkt enkele dagen later een gebroken neus), laat dit dan altijd door de scheidsrechter op het wedstrijdformulier zetten. Wanneer later namelijk blijkt dat iemand met de klachten naar huisarts/ziekenhuis moet staat er in ieder geval iets op papier als er verzekeringstechnisch nog iets geregeld moet worden.

### 4.6 Vervoer

Het is raadzaam om voor het gehele seizoen een vervoersrooster te maken zodat iedereen tijdig op de hoogte is wanneer er gereden moet worden. Let op de volgende punten:

- Zorg voor een juiste verdeling van het aantal keren dat iemand moet rijden (Hierbij rekening houdend met het aantal kilometers)
- 4-persoonen per auto (KNZB-Verzekering) (5-persoonen in overleg met de bestuurder)
- Telefoonnummers e.d. vermelden
- Onderling ruilen bij verhindering
- Tijdige afmelding bij de coach/ aanvoerder

Als er sprake is van slecht weer (gladheid/mist) pas dan de vertrektijden aan. Je moet 20 minuten voor aanvang van de wedstrijd speelklaar staan. Neem bij extreem slechte weersomstandigheden (of als dit verwacht wordt), contact op met het waterpolosecretariaat.

Spreek onderling af hoe je met eventuele kosten omgaat. MNC vergoedt geen reiskosten.



### 4.7 Lenen van speler(ster)s van andere teams

Moet je gebruik maken van spelers van andere teams houdt dan rekening met het volgende. Overleg met de coach van het team waarvan je leent of dit akkoord is, registreer nauwkeurig welke spelers je laat invallen.

#### 4.7.1 Algemene bepalingen voor het spelen voor meer dan één ploeg

1. Een speler(ster) mag in de competitie slechts spelen in een ploeg van een vereniging waarvan de speler(ster) lid is. Het is uitgesloten om voor meer dan 1 vereniging als speler uit te komen, als coach of teammanager is dit wel mogelijk neem contact op met de polocommissie voor de voorwaarden.
2. **Invallen in een lagere ploeg:** het is niet toegestaan om voor een lagere ploeg uit te komen dan waarvoor men is opgegeven.
3. **Invallen in een hogere ploeg:** een speler(ster), opgegeven voor een bepaalde ploeg, mag maximaal vijfmaal in (een) hoger(e) ploeg(en) in dezelfde leeftijdscategorie invallen, zonder het recht te verliezen uit te komen in de ploeg waarvoor hij/zij als vaste speler(ster) is opgegeven.
4. **Vastspelen in een hogere ploeg:** Indien een speler(ster) meer dan vijfmaal heeft deelgenomen aan een of meer wedstrijden van een hogere ploeg dan waarin hij/zij is opgegeven, mag hij/zij niet meer deelnemen aan wedstrijden van de ploeg waarin hij/zij is opgegeven. Dan wordt hij/zij aangemerkt als vaste speler van een hogere ploeg. De wedstrijden gespeeld in een opvolgend hogere ploeg blijven aangemerkt worden als gespeeld in een hogere ploeg.

#### **Toelichting:**

Voorbeeld 1: Een speler uit heren 6, heeft 1 keer ingevallen in heren 3, 2 keer in heren 4 en 2 keer in heren 5. Hij is dus 5 keer ingevallen in een hoger team en mag dan nog steeds spelen in heren 6. Vervolgens valt deze speler toch nog 1 keer in bij een hoger team maar nu in heren 2. Deze speler is dan 6 keer ingevallen in een hoger team.

Daarna mag deze speler niet meer in heren 6 spelen, maar nog wel in heren 5. De invalbeurten in heren 2 (1x), 3 (1x) en 4 (2x) blijven gewoon staan! Deze speler mag dus nog 1 keer invallen in heren 1, 2, 3 of 4 en dan nog steeds spelen in heren 5.

Voorbeeld 2: Een speler bij een vereniging met 6 herenteams die niet in de ploegopgave voorkomt van een van de zes teams. Deze speler is geacht te zijn opgegeven in heren 6. Deze speler speelt 6 keer mee met heren 1. Hij mag daarna in geen enkel ander team dan heren 1 spelen.

### 4.7.2 Invallersregeling senioren

Jeugdspelers uit de leeftijdscategorie A en B en C die zijn opgegeven in de ploegopgave van een seniorenteam mogen altijd blijven spelen in het team waarvoor zij zijn opgegeven.

**Toelichting:**

*Indien een jeugdspeler staat opgegeven bij Heren 5 en vervolgens invalt in heren 1 (4x) en heren 2 (2x) mag nog steeds uitkomen in Heren 5. Hij mag echter niet meer spelen in Heren 3 en 4.*

### Leeftijdsindeling

Binnen de invallersregeling voor de jeugd wordt gewerkt met de volgende leeftijdsindeling:

- A - jeugd (onder 19)
- B - jeugd (onder 17)
- C - jeugd (onder 15)
- D - jeugd (onder 13)
- E - jeugd (onder 11)
- F - jeugd (onder 9)

### 4.7.3 Invallen in een hogere ploeg voor jeugd

- Jeugdspelers mogen nooit uitkomen in een lagere leeftijdscategorie dan waartoe zij behoren.
- Een jeugdspeler mag, in zijn eigen leeftijdscategorie, nooit in een lager team uitkomen dan in het team waarvoor hij staat opgegeven.
- Indien jeugdspelers worden opgegeven in een hogere leeftijdscategorie dan gelden de regels van hun eigen leeftijdscategorie.
- Wedstrijden die jeugdspelers invallen in de seniorencompetitie tellen niet mee voor het aantal hoger gespeelde wedstrijden binnen de jeugdcompetitie.

**Toelichting:**

*Een speler opgegeven in C2 mag invallen bij de A en B - jeugd en het C1 Hij mag dus niet invallen in het C3 team.*

### 4.7.4 A en B- jeugd

Deze spelers mogen invallen in de senioren competitie zonder het recht te verliezen uit te komen in het team waarvoor zij in de ploegopgave staan vermeld. Bij het uitkomen in de seniorencompetitie vallen de jeugdspelers onder de normale regeling

**Toelichting:**

*Indien een B- jeugdspeler bijv. 4x invalt in Heren 1 en 2 keer in Heren 2, dan mag hij blijven uitkomen voor het B -team maar mag hij niet meer spelen in Heren 3 of lager.*

### 4.7.5 C- jeugd

Deze spelers mogen invallen in de A- en B-jeugdcompetitie en de seniorencompetitie zonder het recht te verliezen uit te komen in het team waarvoor zij in de ploegopgave (C- jeugd) staan vermeld. Bij het uitkomen in de A en B-competitie vallen de jeugdspelers onder de normale regeling

**Toelichting:**

*Indien een C- jeugdspeler 6x invalt in bij de A- jeugd dan mag hij blijven uitkomen voor zijn eigen C- team maar mag hij niet meer spelen in de B- jeugd.*

### 4.7.6 D, E en F- jeugd

Jeugdspelers uit de D, E en F -categorie mogen maximaal een leeftijdscategorie hoger spelen dan ze op grond van hun leeftijd zijn. Deze regeling is opgenomen ter bescherming van hele jonge spelers.

#### **Toelichting:**

*Een speler uit de F -categorie (onder 9), mag niet invallen in de D -categorie (onder 13) ook al heeft een vereniging geen team in de E- categorie*

### 4.7.7 Bijhouden van meespelen in hogere teams

De aanvoerder/coach van het team waartoe de speler behoort die als gast meedoet houdt bij hoe vaak zijn/haar spelers in een hoger team hebben meegedaan. Deze aanvoerder/coach moet dus altijd op de hoogte gesteld worden als een speler wordt gevraagd.

### 4.8 Boetes UMV en UMV / 4 (tuchtzaken )

Als een van jouw speler(sters) uit het water wordt gezonden met een UMV of UMV/4 en de scheidsrechter maakt hiervan een rapport op, dan moet dit na de wedstrijd worden doorgegeven aan waterpolosecretariaat (Wies Crone; [polosecretariaat@mncdordrecht.nl](mailto:polosecretariaat@mncdordrecht.nl)). Indien de speler een verweer wilt indien dan is dit mogelijk, het rapport van de scheidsrechter en brief van de KNZB met informatie wordt per e-mail toegezonden aan de aanvoerder. Het verweer dient uiterlijk woensdag voor 12.00 uur binnen te zijn.

Na uitspraak kan er een boete volgen, deze kosten zullen dan doorbelast worden aan het betreffende speler dit zal tezamen met de contributie berekende worden. (Er zal een specificatie volgen per e-mail)

### 4.9 Verplaatsen geplande wedstrijden

Dit is in principe niet mogelijk, het kost veel tijd en geld. Bij het verzetten van een wedstrijd moet een boete aan de bond betaald worden en de badhuur komt er meestal extra bij.

Dit kan alleen in uitzonderlijke situatie gehonoreerd worden, voor vragen op dit punt kunt u terecht bij Wies Crone: [polosecretariaat@mncdordrecht.nl](mailto:polosecretariaat@mncdordrecht.nl).

### 4.10 Scheidsrechter afwezig

Als de scheidsrechter niet aanwezig is, dan moet je in principe akkoord gaan met elke andere scheidsrechter die wel aanwezig is. Voor de wedstrijd moet je op het wedstrijdformulier aangeven dat je akkoord gaat met deze scheidsrechter. Is er geen scheidsrechter aanwezig, dan kun je toch spelen onder leiding van iemand die toevallig aanwezig is. Beide partijen moeten ook dan, voor aanvang van de wedstrijd, akkoord geven.

Als club gaan we er in principe vanuit, dat er gespeeld wordt. Wij verzoeken de coaches/aanvoerders aan het waterpolosecretariaat door te geven wanneer een wedstrijd niet is gespeeld vanwege het niet aanwezig zijn van een scheidsrechter.

### 4.11 Protesten

Protesten zijn alleen mogelijk tegen foutieve toepassingen van spelregels. Protesten tegen waarnemingen c.q. beoordelingen worden afgewezen. Als je protesteert moet er, voordat het wedstrijdformulier wordt verzonden, een kruis worden gezet in het vak "Protest" of op het digitale wedstrijdformulier duidelijk vermeld worden.

Een protest moet binnen 15 min. na afloop van de wedstrijd, op een officieel protestformulier worden ingediend. Het formulier moet worden ondertekend door beide aanvoerders en scheidsrechter(s).

**NIET DOEN!!! NIET DOEN!!! NIET DOEN!!! NIET DOEN!!!**

Want:

- Je hebt niet het juiste formulier; als vereniging hebben we het beleid deze niet te verstrekken
- De spelregelkennis is meestal onvoldoende
- Een afgewezen protest wordt flink beboet
- Zelfs een protest dat wordt toegekend kost geld

Werk in het geval dat de tegenpartij protesteert volledig mee. Het niet zetten van een handtekening voorkomt een geldig protest toch niet.

**Mocht je om wat voor rede als team besluiten toch protest aan te tekenen dan zullen alle kosten die hieraan verbonden zijn verhaald worden op het betreffende team.**

### 5 - Aandachtspunten bad-, bar- & Jurydiensten

#### 5.1 Handleiding bad- /bardienst

##### 5.1.1 Voor de (eerste) bad- en bardienst

- Aanwezig zijn met **minimaal 5 personen** om een fatsoenlijk invulling te geven aan de baddienst, de juryleden dienen in het bezit te zijn van een geldige W-kaart (staat op je digitale spelerskaart in Sportlinked; zonder geldige W-licentie kun je niet geselecteerd worden op het DWF).

De bar bezetting dient minimaal 16 jaar te zijn. Om alcohol te mogen verkopen moet je 18 jaar zijn !! **Houdt hier rekening mee met de indeling!!**

- Bel Joop Hufkens (telefoon : 078-6184757) om vooraf te plannen hoe laat je de sleutel komt afhalen. Joops adres: **Kapteynweg 115 Dordrecht.**

**Het team dat baddienst heeft zorgt voor het ophalen van de sleutel!**

- Zorg dat iedereen **minimaal drie kwartier** voor de eerste wedstrijd in het zwembad aanwezig is.
- Ophalen laptop bij de receptie van Optisport, aansluitend de tablets uit het clubhuis (in de bestuurskamer) ophalen, want deze zijn noodzakelijk voor het digitale wedstrijdformulier.
- **Leg eerst met je teamgenoten alle spullen in het zwembad klaar en open daarna het clubhuis.**
- De helft bouwt de jurytafel op, de andere helft legt de lijnen en doelen klaar.
- **JURYTAFEL:**

Tafels, pylonen, spullen voor de jurytafel liggen in de kelder onder het clubhuis. Links in de stellingkast staan spullen voor het wedstrijdzwemmen, rechts in de stellingkast liggen spullen voor waterpolo.

- **SPEELVELD:**

De 2 lange 50 mrt. lijnen uit de buitenste putten halen aan de kant van het clubhuis. 8 korte lijnen bij de doelen liggen tussen wedstrijdabad en doelgroepenbad aan de N3 kant!!

- 4 **rood-witte** korte lijnen voor het terugkom-vak moeten aan de tribunezijde aan de doelen worden vastgemaakt.
- 4 witte korte lijnen moeten aan de raamzijde aan de doelen worden vastgemaakt.

**Wanneer dit niet correct gedaan wordt past het veld niet en kunnen de doelen niet aangespannen worden.**

- **Pupillenwedstrijden 2 velden opbouwen:**

- De pupillendoelen hangen in het berghok tussen wedstrijdabad en doelgroepenbad.  
**Na afloop van de wedstrijden daar ook weer ophangen.**
- De lijnen van de pupillenvelden zitten in de gele containers, onder de doelen.
- Per veld moeten twee lijnen worden vastgemaakt aan de doelen. Dan het veld laten drijven, en in de hoeken met de aangebrachte touwen vastmaken aan de trapjes.

### 5.1.2 Barbezetting

Laat de sponsor-screens zakken m.b.v. de schakelaar in het clubhuis, zodra je achter de bar plaats neemt (zit aan de binnenkant van het kastdeurtje links van de Jupiler-tap).

Let als goede barman op een aantal zaken:

- Zet alle verlichting aan
- Open de bar en keuken en check de voorraden, indien noodzakelijk zaken bijvullen vanuit de voorraadruimte
- Zet verse koffie
- Wees een gastheer/vrouw voor onze bezoekers

### 5.1.3 Einde baddienst

- Twee lange 50 mrt. lijnen in de putjes laten glijden (denk aan ophanghaak!)
- 8 korte lijnen bij de doelen opruimen in de bakken tussen wedstrijdbad en doelgroepen bad aan de N3 kant!!
- Alle wedstrijdballen onder in de kelder (bij scorebord) opruimen in een tas
- Doelen op de grote karren (doelen optillen, niet schuiven!!)
- Rotzooi op de vloer in de prullenmand
- Spullen van de jurytafel netjes opruimen en opbergen onder in de kelder (onder clubhuis DRB) rechts in de kast
- Tafels van de jurytafel ook opruimen onder in de kelder (onder clubhuis DRB)
- **Laptop afgeven bij de receptie van de Sportboulevard.** Wanneer er niemand aanwezig is, probeer het later opnieuw, of zoek elders inde Sportboulevard naar de host.  
**Nooit de laptop onbeheerd achter laten!!** (dus ook niet achter de receptie)
- Tablets opruimen in de bestuurskamer (in de middelste wandkast)

### 5.1.4 Einde bardienst

- De bar moet tot minimaal 1 uur na het eindigen van de laatste wedstrijd open zijn, mocht je langer open zijn dan zijn de volgende eindetijden van toepassing:
  - Vrijdag en zaterdag 0.30 uur
  - Zondag 0.00 uur
  - Woensdag 0.00 uur

Mocht een medewerker van Optisport verzoeken eerder te stoppen, geef hier dan zonder morren gehoor aan maar leg dit dan wel aan de polocommissie voor, zodat zij hierover in contact kunnen treden.

- Sponsor-screens na de laatste wedstrijd omhoog doen m.b.v. de schakelaar in het clubhuis
- Briefgeld tellen en in twee of drie bruine envelopjes doen. Het bedrag, je naam en waterpolo invullen op de envelopjes. De gesloten envelopjes in de kluis doen (bezemkast)
- Clubhuis vegen en al het afval in vuilniszakken opruimen in het hok onder tribune sporthal (sleutel van clubhuis gebruiken)
- Keuken schoonmaken en netjes achterlaten
- De stop van de vaatwasser eruit halen en water laten weglopen
- Frituur uitzetten, lichten uit, koelkastverlichting uitzetten
- Computer in clubhuis aan laten
- Sleutel naar Joop Hufkens brengen. (adres: Kapteynweg 115 Dordrecht )

### 5.2 Opbouw scorebord

#### 5.2.1 Aansluitschema

Hoe je alles aan moet sluiten is te zien in het schema achterop het boekje (paragraaf 8.5)

#### 5.2.2 Verbindingskastje vervangen

Dit seizoen is het kastje wat de verbinding vormt tussen de Ares (rode kast) en het scorebord (netwerkkabel naar de zuil) vervangen:



Het zwarte kastje moet dus niet meer gebruikt worden.

#### 5.2.3 Volgorde aanzetten apparatuur

Om de kans van slagen zo groot mogelijk te maken is het van belang om op de juiste volgorde alle apparatuur aan te sluiten:

- 1) Controleer of de Ares en de laptop uitgeschakeld zijn
- 2) Sluit de stroomkabel aan op de zuil
- 3) Controleer of het verbindingskastje (zie 5.2.1) aan staat
- 4) Zet de Ares aan
- 5) Zet de laptop aan

#### 5.2.4 Wat te doen bij geen verbinding met scorebord?

Als er geen verbinding lijkt te zijn met het scorebord, controleer dan op het scherm in de juryruimte of er links bovenaan "Verbonden" staat.

Wanneer er "Zoeken naar verbinding" staat, dan is er geen verbinding tot stand gekomen tussen het verbindingskastje in de zwemzaal en de server die het scorebord aanstuurt. Herstart het kastje en controleer opnieuw.

Is er wel verbinding, maar reageert het scorebord toch niet, switch op het scherm in de juryruimte een keer naar een andere schermindeling (klok of andere wedstrijdindeling) en terug naar de gewenste waterpolo wedstrijdindeling.

Als er iets niet werkt of kapot is: Vloeken of stressen heeft geen zin; maak er, indien mogelijk, een foto van en stuur je melding naar [scorebord@mncdordrecht.nl](mailto:scorebord@mncdordrecht.nl)

### 5.3 DWF-handleiding

Tips voor het werken met het Digitaal Wedstrijdformulier: bereid je goed voor door de DWF-handleiding te lezen en de instructiefilm te bekijken.

#### Algemeen:

- Check of je Wi-Fi verbinding hebt door te kijken naar het “Signaalsterkte” symbool.
- Bij het eerste gebruik op een wedstrijddag wordt er automatisch een verbinding gezocht met het “gasten” netwerk in de zwemzaal, maar moet via de browser de algemene voorwaarden bevestigd worden, voordat er toegang tot het netwerk wordt verkregen. (Bij geen Wi-Fi in de zwemzaal maak een hotspot verbinding met een Smartphone)
- Check hoe vol je batterij is door te kijken naar het “Accu vulling” symbool. Het snoer kan of op een stopcontact van de jurytafel, of als alle stopcontacten vol zijn door het snoer op een USB-poort van de notebook aan te sluiten.
- Wees kalm bij het gebruik van Sportlink, het is zeer gebruiksvriendelijk en je kunt niets kapot maken. Iedere vastlegging is weer te veranderen of toe te voegen zolang het wedstrijdverslag via “Naar wedstrijdstatus” nog niet verstuurd is.
- Indien je een wedstrijdverslag tijdelijk bent gestopt dan is dit verslag weer te vinden in het menu Programma “Niet vastgelegd” en kan je weer verder gaan.
- Bij het versturen van het formulier via “Naar wedstrijdstatus” wordt er gecontroleerd of alle registratie van wedstrijd events volledig zijn. Wat niet volledig is wordt Oranje gekleurd. Check of er een actie code is vermeld, Cap nr. gekoppeld en tijd is ingevuld. Maak het volledig en verstuur alsnog.
- Indien je er uiteindelijk toch niet uitkomt en het wedstrijdverslag niet in zijn geheel kan versturen, ga verder op papier en meldt dit bij sportlinked@mncdordrecht.nl, geef aan wat niet lukt en stuur een foto van het papieren formulier mee.
- Bij vragen of het delen van tips omtrent het gebruik van het digitale wedstrijdformulier kunt u dit melden bij de polocommissie via sportlinked@mncdordrecht.nl
- Alleen in noodgevallen kunt u contact opnemen met Remco Verheij, 06-53382790. (Vanwege eigen wedstrijden en fluiten niet altijd bereikbaar)

De volledige handleiding en instructiefilm voor het gebruik van het digitale wedstrijdformulier zijn te vinden via onze website: <http://www.mncdordrecht.nl/waterpolo/sportlink/digitaal-wedstrijd-formulier-dwf/>

### 5.4 Aandachtspunten

#### 5.4.1 Hapjes en drankjes

Als bad- en bardienst ben je tevens gastheer/-vrouw voor de scheidsrechters. In het clubhuis kunnen scheidsrechters een kopje koffie krijgen. Verder worden er flessen drinken speciaal voor scheidsrechters en juryleden beschikbaar gesteld. Deze flessen staan in de koelkast in de voorraadruimte. **Alleen deze flessen** mogen gebruikt worden voor de drankjes voor de scheidsrechters en juryleden. Alle overige drankjes van de bar moeten zelf betaald worden.

Voor bad- en bardiensten geldt dat men ook een drankje mag nemen op kosten van de vereniging. Hiervoor moeten ook de flessen zoals hierboven aangegeven worden gebruikt.

Eten is **ALTIJD** voor **EIGEN REKENING**.



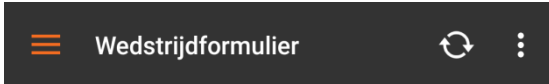
### 5.4.2 Uitrijkaartjes voor scheidsrechters

MNC heeft geen uitrijkaartjes voor scheidsrechters. MNC vergoedt de parkeerkosten van de scheidsrechters niet (ook niet contact vanuit de kassa van het clubhuis). Scheidsrechters kunnen hun parkeerkosten declareren bij de KNZB.

### 5.4.3 Als een wedstrijd niet doorgaat (afgelasting)

Lees hieronder hoe je dit moet verwerken in het DWF:

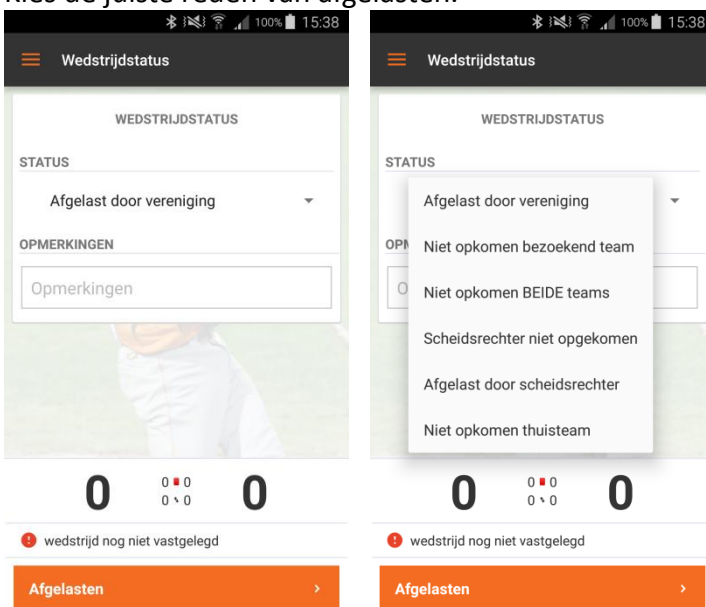
Door op de *drie puntjes* rechtsboven in de balk naast Wedstrijdformulier te klikken



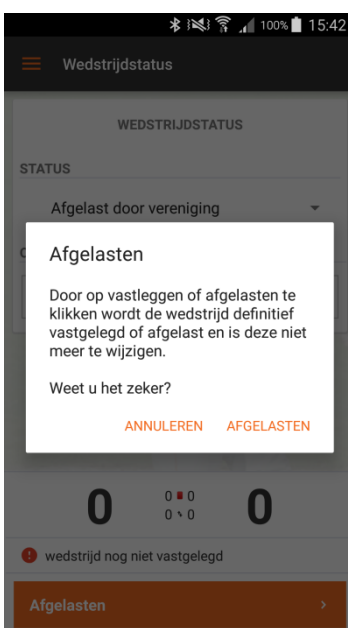
verschijnt de optie *Afgelasten*



U komt nu in het Wedstrijdstatus scherm en kunt hier de status van de wedstrijd invullen. Kies de juiste reden van afgelasten.



Vervolgens komt de vraag: Weet u het zeker?



Zodra u hier op Afgelasten klikt wordt de wijziging doorgevoerd in de Sportlink systemen en verdwijnt de wedstrijd uit het programma.

**Bron:**

<https://support.sportlink.nl/support/solutions/articles/9000085764-mobiel-digitaal-wedstrijd-formulier-official->

Zie kopje Afgelasten.

### 6 - Administratie / financiën

Voor alle informatie omtrent de leden- en contributieadministratie kunt u terecht op de website van MNC Dordrecht: <http://www.mncdordrecht.nl/ledeninformatie/>

Hier staan alle financiële verplichtingen vermeldt voor leden, maar ook de aan- / afmeldprocedures. Voor teamsporters word er een jaarbijdrage in rekening gebracht; dit bedrag wordt maandelijks ingehouden, maar elke sporter dient ten alle tijden het hele bedrag voor het seizoen te betalen. MNC moet dit bedrag namelijk afdragen aan de KNZB. Bij opzegging van het lidmaatschap tijdens het lopende seizoen zal het restbedrag altijd verrekend worden.

Voor aan-/afmeldingen of het wijzigen van uw persoonsgegevens kunt u terecht bij de ledenadministratie: [ledenadministratie@mncdordrecht.nl](mailto:ledenadministratie@mncdordrecht.nl)

Voor vragen omtrent contributie (facturen e.d. ) kunt u terecht bij de contributieadministratie : [contributieadministratie@mncdordrecht.nl](mailto:contributieadministratie@mncdordrecht.nl)

### 7 - Materiaal

Het belangrijkste wat je hierbij in gedachte moet houden is: behandel de spullen zoals je zelf behandeld wilt worden: met respect. Ruim alles ook op zoals je het zelf wilt aantreffen.

#### 7.1 Lijnen

Alle lijnen moet na gebruik netjes worden opgeborgen in de daarvoor bestemde kuipen worden opgeruimd:

- De **24,8m trainingslijnen in de witte kuipen** aan de zijde van het scorebord in hoek worden opgeruimd (foto links hieronder)
- De **25m trainingslijnen in de zwarte kuipen** in het materialenhok worden opgeruimd (foto rechts hieronder)



- De **50 meter trainingslijnen in de grote kuipen**. Er kunnen maximaal 3 lijnen in 1 ton. Graag netjes in de ton rollen bij het opruimen (zie foto)



De trainingslijnen moeten aan de juiste kant van het bad gebruikt worden. Let op dat je de juiste lijnen aan de juiste kant gebruikt en ook op de juiste plaats opruimt.

### 7.2 Doelen

We hebben 4 pupillen doelen (2 meter breed) en er zijn 8 grote doelen. Echter, voor de grote doelen hebben we slechts 4 sets van beugels om deze aan de zijkant te bevestigen. Er is wel de mogelijkheid om de doelen op de koppen van het bad, aan de startblokken aan te brengen.

Stem met elkaar af hoe om te gaan met de doelen.

Als er 5 EG-teams trainen, kun je niet per team een doel hebben, maar je kunt wel tijdens de trainingen rouleren in oefeningen, of om toerbeurt een keer zonder doel trainen.

Bij de grote doelen geldt dat als het hele bad vol ligt met teams (soms wel 7 teams), ook hier met elkaar moet worden afgestemd hoe ermee om te gaan. Zet 1 doel op de kop, en de andere twee doelen aan de zijkanten, en neem soms ook genoeg met een training zonder doel.

**Tenslotte:** zorg dat alle spullen goed zijn opgeruimd. Met name de beugels voor de doelen worden (te) vaak niet goed opgehangen.

#### 7.2.1 Drijvende doelen


Drijvende doelen **ALLEEN** gebruiken als drijvende doelen; **NIET DEELS OP DE KANT!**

De drijvende doelen opruimen op de karren en plaatsen zoals als voorbeeld op onderstaande foto.




### 7.2.2 Bevestiging netten trainingsdoelen

Als de netten trainingsdoelen goed worden bevestigd kan dit oa. blessures van de keepers voorkomen, omdat de netten niet vooraan in het doel gaan hangen, waardoor je minder snel met je vingers in het net verstrikt raakt.



#### Hoe te bevestigen:

- 1) Haal de dikke draad door het bovenste oog van de doelstang.
- 2) Draai de draad één om de verticale buis heen en haal hem daarbij halverwege ook door het net.
- 3) Haal de draad door één van de onderste ogen heen en leg er een simpele knoop in.



### 7.3 Ballen

We hebben in het berghok netten met waterpoloballen hangen. Het komt nog regelmatig voor dat trainers veel ballen ophalen, waardoor teams die iets later komen geen ballen vinden. Zorg ervoor dat anderen ook ballen kunnen gebruiken. Voor de jeugd is er een richtlijn van 1 bal per 2 kinderen per team. Daar kun je alles mee doen, soms moet je de groep in tweeën delen daarvoor, of je stemt met een collega trainer af even ballen te lenen als het nodig is.

**Ballen zijn bedoeld om in het water te gebruiken.** Stuiteren op de kant of erger nog, voetballen, is slecht voor de ballen, en kost de club veel geld!

In het ballenhoek zijn haken aangebracht om de ballennetten op te hangen. Het spreekt vanzelf dat deze netten daar na de training weer netjes aan worden teruggehangen. Laat kinderen alleen onder begeleiding ballen halen uit de kelder. Een ongeluk zit in een klein hoekje, en je bent als trainer wel verantwoordelijk voor de veiligheid in het bad.

## 8 - Diversen

### 8.1 Deelnemen aan toernooien

Als je als team deel wilt nemen aan een toernooi, dan zijn er een aantal zaken waar je op moet letten. In principe gelden alle rechten en plichten die ook gelden tijdens normale wedstrijden. Voor alleen buitenlandse toernooien **moet** je je vooraf aanmelden bij Wies Crone ([polosecretariaat@mncdordrecht.nl](mailto:polosecretariaat@mncdordrecht.nl)). Bij haar kun je ook altijd terecht met vragen.

### 8.2 Scheidrechters

Van alle seniorenteams wordt verwacht dat zij 2 scheidsrechters leveren.

### 8.3 Overzicht trainers/coaches jeugdteams seizoen 2016-2017

AJ1	Ron van Buren	DG2	Patricia Boiten
BJ1	Branko Mitrovic		Luuk Goedhart
	Bart Janssen		Huib Ceelie
	Peter Harreman		Barry Teuling
	Richel Driessen	DG3	Bianca Dubbelman
BJ2	Robert Nederlof		Joost Driessen
BJ3	Rick Walker		Matthijs Haksteen
	Xander van Assendelft	EG1	Ernest Markesteijn
	Rob Hufkens	EG2	Margrieta Korteweg
CJ1	Arthur van Gent		Jan Engelenburg
	Margrieta Korteweg	EG3	Arjan Rijnaard
CJ2	Dennis Kelfkens		Mark Jansen
	Luuk Ceelie	EG4	Ralf St. Nicolaas
	Martine Voogt		Frank Opsteegh
BM1	Willy van der Westen		Vincent Steinmetz
	Marjolijn van Iwaarden	Ik polo	Nathalie Koren
CM1	Arend Haksteen		Annika Ceelie
	Kemi Dijkstra		Nicole Compagne
	Brigitte van Meggelen		Rick Walker
	Chris Geurts		Ernesto Leal Lopez
DG1	Jim Mesman		Jaimy van Assendelft
	Peter Harreman	Keepers	Angélique Ceelie
			Dejon Rotteveel
			Mitchel van Baar
			Koen Korevaar

### 8.4 Sportlinked

Vragen over Sportlinked kun je stellen via [sportlinked@mncdordrecht.nl](mailto:sportlinked@mncdordrecht.nl).

8.5 Aansluitschema scorebord

